



NASZA SZKOŁA PODWÓRKIEM PRZYJACIÓŁ

Na dobry początek słowa... inne niż zwykle!

Utwory napisane przez uczniów naszej szkoły

Wiemy, że początek roku już dawno za nami, ale nadal cieszymy się z tego, że mogliśmy spotkać się z kolegami i koleżankami. Zachęcamy Was, drodzy Czytelnicy do nauki, bo każdy przedmiot może okazać się ważny w Waszym życiu!



Witaj, piękna szkoło! Tyle wrażeń wkoło.

Dziś na „polskim” krótki filmik,
na „wuefie” mały wycisk.

Potem lepiej być nie może - na plastykę
dziś w kolorze niosę farby pastelowe,
namaluję piękną zorzę.

Ale coś mi tu przeszkadza...

A już wiem!

To muzyka w uszach lata i oderwać się nie mogę...
lecz...

Historia taka piękna, zamki królów - czysta wiedza.

Ale matma to liczenie,

czy tylko na mnie robi to wrażenie?

Zaraz, zaraz, a przyroda? Tyle lasów, kwiatów, drzew.

Sporo o nich dowiesz się.

Wiele czasu dziś marnujesz!

Siądź do pracy. Pomalujesz?

Dobra, kończę z tym gadaniem.

Tyle lektur i nauki - z odpoczynkiem już nie zdążę.

Lecz kto wcale nie pracuje, to go nigdy nie odczuje.

Może trochę odpuścimy

i się jeszcze pobawimy?

Na naukę przyjdzie czas,

gdy zawoła dzwonek

nas.



W szkolnej bibliotece miło spędzisz czas...

Fraszka o szkole

Szkoło, szkoło - moja szkoło
W tobie zawsze jest wesoło!

Mówią - *fiza* jest za trudna
a *histra* czasem nudna.

Przerwa długa jest za krótka,
a na obiad często udka.

Lubię szkołę, ale szczerze
Wolę jazdę na rowerze.:]

Przygotował: T. Janisz, kl.4b

Przygotowała: K. Leonienko, kl.4b



WITAJ SZKOŁO!

Henryk Sienkiewicz - PATRON NASZEJ SZKOŁY

Nasza szkoła od 1989 roku nosi imię wielkiego Polaka, laureata Literackiej Nagrody Nobla - Henryka Sienkiewicza. W listopadzie, w rocznicę śmierci pisarza, obchodzimy DZIEŃ PATRONA SZKOŁY. Już teraz zachęcamy Was do zapoznania się z różnymi ciekawostkami związanymi z jego życiem.

Co warto i co powinniście wiedzieć?

*Henryk Sienkiewicz urodził się 5 maja 1846 roku o godzinie szóstej wieczorem we wsi Wola Okrzejska. Ochrzczony został dwa dni później w kościele, który ufundowała jego prababka Teresa, w Okrzei.

*Na chrzcie świętym chłopiec otrzymał aż cztery imiona: Henryk, Adam, Aleksander, Pius.

*Jako chłopiec uwielbiał wsluchiwać się w odgłosy lasu, poznawać gatunki ptaków i zwierząt leśnych oraz łowić ryby.

*Miał sześcioro rodzeństwa, ale tylko on wyróżniał się bujną wyobraźnią. W wieku 4 lat wdrapał się na stolik w altance i wygłaszał do "ludu" kazanie. Groził, że jak nie będą go słuchać to pójdą do piekła.

*Lubił słuchać czasami przerażających gawęd o niezwykłych wydarzeniach, które opowiadały pierzaczki – kobiety drące pierze.

*Swoje pierwsze opowiadanie napisał w wieku 10 lat i zachwycił wszystkich. Ksiądz Marczewski, przyjaciel domu, powiedział wówczas: „Henrysiu z ciebie będą

jeszcze ludzie”. Od tamtej pory bardzo dużo od niego wymagano i twierdzono, że talent odziedziczył po matce.

*Głęboką wiarę zawdzięczał rodzicom, babci Felicjanie i księdzu Gutmanowi, proboszczowi kościoła w Okrzei, który nie tylko go ochrzcił, ale też był jego pierwszym nauczycielem.


*Dużą część dzieciństwa spędził na wsi. Pomimo kłopotów finansowych rodzice wysłali go razem z bratem Kaziem do szkół w Warszawie, ponieważ zależało im na edukacji dzieci.

*Henryk w dużym mieście tęsknił za spokojnym życiem wiejskim. W drodze do gimnazjum często oglądał wystawy ptaków. Wystawał przed ich klatkami tak długo, że spóźniał się na lekcje, co pociągało za sobą niezbyt miłe konsekwencje.

UWAGA!!!

Dalszy ciąg informacji w kolejnym, numerze... W ostatnim zostanie ogłoszony konkurs związany z postacią znanego Polaka.

Przygotowała: A. Gzyra, kl.4b



Karykatura Henryka Sienkiewicza
(biblioteka.pl)

Przygotowała: H. Kwit, kl.4c

Klasy 4a i 4c w Woli Okrzejskiej

Dwie klasy czwarte z naszej szkoły wybrały się z okazji Dnia Chłopaka na wycieczkę do Muzeum Henryka Sienkiewicza.

Bawiliśmy się świetnie! Zwiedzaliśmy kościół i cmentarz w Okrzei, weszliśmy na kopiec Henryka Sienkiewicza, ale to, co najważniejsze - zwiedziliśmy muzeum poświęcone naszemu Patronowi. Dowiedzieliśmy się wielu ciekawych rzeczy związanych z życiem Sienkiewicza. Zaskoczyło nas to, że cała rodzina Henryka Sienkiewicza - z wyjątkiem mamy - jest pochowana w kryptach pod Kościołem w Okrzei. Mama jest pochowana na pobliskim cmentarzu.

Dlaczego?

Wujek Henryka Sienkiewicza napisał w testamencie, że po jego śmierci krypta ma być zamurowana. I tak się stało. Mamie Henryka na cmentarzu postawiono piękny pomnik.



Klasa 4c przed Muzeum Henryka Sienkiewicza



WIELKI POWRÓT DYSKOTEK W NASZEJ SZKOLE!

Okres pandemii trwał dwa lata. Był to niestety czas, kiedy dużo czasu spędzaliśmy w domu, kiedy pozbawieni przyjaciół i w samotności radziliśmy sobie ze smutkami. W tym czasie nie było też szkolnych "imprez", które tak bardzo lubimy. Ale ten smutny okres już jest poza nami!! Z okazji Dnia Chłopaka w naszej szkole odbyła się dyskoteka. Cóż to był za czas... Przeczytajcie!

Dyskoteka szkolna miała miejsce 28 września - klasy 4 - 6 i 29 września - klasy 7 - 8. Impreza ta była ekscytująca i szalona. Bawiliśmy się jak nigdy dotąd. Tańczyliśmy przy znanych i głośno śpiewanych przez wszystkich piosenkach np.: *Baila Ella* - Young Leosia, *Szaman* - Sanah.

Muzyka była tak porywająca, że bawiła się przy nich cała sala, np.: makarena, belgijka i kowbojka. Podczas dyskoteki dla klas 4-6 tańce te prowadziły uczennice starszych klas należące do Rady Samorządu Uczniowskiego.

Na dyskotekę szkolnej bawili się również nauczyciele i mówili o niej w samych superlatywach. Oto ich wrażenia:

Pani Ilona Sumorek (matematyka): **„Po tak długiej przerwie wywołanej pandemią, uczniowie świetnie tańczyli i pięknie wyglądali!”**

Pani Barbara Grontkowska (język polski): **„Dzieci bardzo dobrze się bawili, podobała im się muzyka i kolorowe migające światła.”**

Pani Dorota Leonienko (plastyka): **„My, nauczyciele, byliśmy zadowoleni, bo dzieci od dawna tak dobrze się nie bawily.”**

Pani Elżbieta Rutkowska (wychowanie fizyczne): **„Była naprawdę dobra muzyka, dlatego dzieci się świetnie bawily i wyjątkowo pięknie tańczyły.”**

Pani Marzena Piskorska (biblioteka): **„Bardzo podobała mi się dyskoteka klas 4-6, muzyka również była porywająca. Uważam, że dzieci potrzebowały tej zabawy.”**

Oprócz wspólnej zabawy był też czas na smaczny poczęstunek przygotowany przez rodziców. Ciasta, owocowe szaszłyki czy pizza cieszyły się wielkim powodzeniem.

Co jeszcze?

Dziewczyny z samorządu uczniowskiego oferowały malowanie twarzy i robienie tatuaży. Można było też zagłosować na króla dyskoteki.

Wiecie, że ostatnia dyskoteka odbyła się trzy lata temu czyli w 2019 roku?! Wszyscy cieszyli się, że po tak długiej przerwie znowu była zabawa szkolna. Chcielibyśmy, żeby w tym roku szkolnym takich imprez było znacznie więcej.

Konkurs na KRÓLA DYSKOTEKI, wygrali Ci, którzy swą postawą zachwycili nasze kochane jury. Wszyscy razem i każdy z osobna zasługuje na uznanie.

W klasach 4-6 tytuł króla dyskoteki zdobyli: Antek Kuś (5d), Krystian Kosmowski (6b), Kuba Nowak (6c) i Leonard Junko (5a).

W klasach 7-8 zwyciężyli: Kamil Gałązka (8b), Filip Żądętek (8b) i Gabriel Byszewski (8f).

„Jednym z najlepszych sposobów na uszczęśliwienie innych ludzi jest bycie szczęśliwym samemu. Więc baw się, bądź szczęśliwy, kiedy tylko możesz....”



Malowanie twarzy przez dziewczyny z RSU

Przygotowały: A. Bogusz, K. Leonienko, W. Raczynska, kl. 4b



Zabawy prowadzone przez dziewczyny z RSU

Życie ze smakiem...

Przepisy przygotowały i wybrały: Z. Stefaniak, H. Kwit, L. Nakonieczna, M. Sokołowska, kl.4c

W 2021 roku podczas wakacji postanowiliśmy z koleżankami wybrać się na tygodniowe kolonie do Okuninki. Nasza sześcioosobowa grupa nazywała się „**Roztańczone Kuchareczki**”. Podczas pobytu opiekunowie zorganizowali nam poobiednie warsztaty gotowania. Było wprost fantastycznie! Korzystałyśmy z gotowych przepisów i świetnie się przy tym bawiliśmy. Nasze potrawy smakowały i dlatego chcemy Was zachęcić do skorzystania z przedstawionych poniżej przepisów. Są wypróbowane i naprawdę znakomite!

ATAK DROŻDŻY - ŚWIEŻUTKIE I CHHRUPIĄCE BUŁECZKI Z OWOCAMI I KRUSZONKĄ

(8 drożdżówek)

Składniki:

- 450g mąki pszennej
- 3/4 szklanki letniego mleka
- 4 łyżki cukru
- 1 jajko i 1 żółtko
- 1/4 łyżeczki soli
- 60g roztopionego masła
- 7g suchych drożdży
- 400g truskawek

Kruszonka:

- 60g masła
- 60g cukru
- 90g mąki



Składniki na kruszonkę rozetrzeć w palcach

Przygotowanie:

Mąkę wymieszać z suchymi drożdżami. Dodać resztę składników i wymieszać, a pod koniec dodać roztopione masło. Wszystko dokładnie wymieszać. Uformować kulę, włożyć do miski, przykryć ściereczką i zostawić na około 1,5h. Po tym czasie ciasto jeszcze raz zagnieść i podzielić na 8 małych części. Uformować okrągłe bułeczki i położyć na blaszce wyłożonej papierem, a następnie dnem szklanki, w każdej zrobić wgłębienie.

Do wgłębienia włożyć pokrojone truskawki odstawić jeszcze na ok. 15 min. Obwód posmarować żółtkiem i posypać kruszonką.

Pieczemy w 180°C przez około 17-20 minut.

Jak widzicie, przepis nie jest zbyt trudny. Każdy może takie bułeczki wykonać, jeżeli nie sam, to z pomocą kogoś starszego.

SMACZNEGO!

A teraz... Gofry Leny

Składniki:

- 1,5 szklanki mąki pszennej
- 1,5 łyżeczki proszku do pieczenia
- szczypta soli
- 2 łyżeczki cukru pudru lub kryształ
- 1 łyżka cukru wanilinowego
- 2 jaja
- 1/2 szklanki oleju roślinnego (np. słonecznikowego) lub roztopionego masła
- 1 i 1/3 szklanki mleka

Przygotowanie:

Mąkę wsypać do miski, dodać proszek do pieczenia, sól, cukier, cukier wanilinowy. Wszystko wymieszać a następnie



dodać jajka, olej roślinny oraz mleko. Zmiksować na gładką masę, ale tylko do połączenia się składników. Rozgrzać gofrownicę. Gofry piec przez około 3 - 3,5 minuty lub przez czas podany w instrukcji gofrownicy. Nakładamy ciasto chochlą i wypukłą stroną łyżki rozprowadzamy ciasto dokładnie po całej powierzchni.

Paszтет z cukinii

- po słodkościach - drożdżówkach i gofrach, coś konkretnego na ząb.

Składniki:

- 3 średnie cukinie, 2 marchewki, cebula, 2 ząbki czosnku
- natka pietruszki, koperek
- 1 szklanka kaszy manny, 20 dag sera żółtego
- 1/4 szklanki oleju, 4 jajka, sól, pieprz
- mieszanka przypraw warzywnych np. Vegeta

Sposób przygotowania:

Podłużną foremkę (tzw. keksówkę) posmarować olejem i posypać bułką tartą. Warzywa i ser zetrzeć na tarce o grubych oczkach, cukinię odcisnąć z wody. Powinno wyjść 3-4 szklanki startej i odcisniętej cukinii. Cukinia może być ze skórką lub bez - wg uznania. Dodać żółtka, olej, kaszę i przyprawy. Wszystko dokładnie wymieszać. Na końcu dodać ubitą pianę z białek i delikatnie wymieszać. Masę przełożyć do przygotowanej wcześniej foremki. Piec w temp. **170°C** przez ok. **1 godz.**

SMACZNEGO!

Ludzie, którzy uwielbiają jeść, są zawsze najlepszymi ludźmi.


Julia Child

Mamy nadzieję, że dzięki naszym kulinarnym propozycjom jesień okaże się dla Was cudowna, a powrót do szkoły naprawdę wspaniały!

Smacznego!

Gofry po upieczeniu odkładać na metalową kratkę. Posypać cukrem pudrem i polać syropem klonowym. Można je też podawać z ulubionymi dodatkami, np. marmoladą, owocami i bitą śmietaną.

SMACZNEGO!



Cudownie byłoby czasami pomyśleć! Więc myśl!

Zagadka nr 1 - detektyw!

W niedzielę rano dokonano przestępstwa. Podejrzani są mieszkańcy sąsiednich domów. Każdy z nich ma alibi, ale policja wie kogo aresztować na podstawie tych informacji:

- sąsiad nr 1 gotował obiad
- sąsiad nr 2 robił pranie
- sąsiad nr 3 był na poczcie
- sąsiad nr 4 pielął warzywa w ogrodzie

Kto popełnił przestępstwo i skąd policja wiedziała kogo ma aresztować?

Zagadka nr 2

Co zapewnia siłę i moc do przechodzenia przez ściany?

Zagadka nr 3

Co jest czarne, gdy kupujemy, czerwone gdy tego używamy i szare, gdy to wyrzucamy?

Zagadka nr 4

Jak człowiek mógł przeżyć dziesięć dni bez snu?

Zagadka nr 5

Co jest tak delikatnego i kruchego, że nawet wypowiedzenie jego nazwy, to przerywa?




Nie udało Ci się rozwiązać tych zagadek? Nie martw się!

Sprawdź poniżej!

5. Ciśza.
2. Drzwi. 3. Węgiel. 4. Bez problemu - wysypiał się w nocy!
1. Przestępstwo popełnił sąsiad nr 3. W niedzielę poczta jest nieczynna. Jego alibi było nielafione.

Jaka to bajkowa postać?

Wpisz swoje odpowiedzi w odpowiednie miejsce na kuponie, a będziesz miał szansę na nagrodę. Prawidłowe rozwiązania w następnym numerze gazetki szkolnej.



Dzień Postaci z Bajek

Kalendarz świąt niecodziennych, specjalnych dni poświęconych zabawkom, osobom, pojęciom, np. miłości, jest wiele. Lubimy je, lubimy składać życzenia przyjaciółom, rodzinie, bliskim. Nie wiem, czy wiecie, ale jest też Dzień poświęcony postaciom z bajek. Obchodzony jest on 5 listopada. Z tej okazji proponujemy Wam quiz „JAKA TO BAJKOWA POSTAĆ”?

1. Wrzeczona oglądała, różową suknię ma, obudzi ją tylko pocałunek prawdziwego księciunia.
Kto to taki?

2. Ta co buta zgubiła i o księciu marzyła, dwie siostry złe miała i cały czas sprzątała.
Kto to taki?

3. Bardzo długie włosy miała i w księciu była zakochana, w wieży cały czas siedziała, więziła ją w niej nieprawdziwa mama.
Kto to taki?

„Umysł przypomina żyzny ogród, którym trzeba się codziennie zajmować, by kwitł.”

Anthony de Mello

4. W dzień piękna była, ale w nocy niejednego chłopaka nieźle wystraszyła.
Kto to taki?

5. Dbał o swego pana, co synem był młynarza. Zjadł zamienionego w myszę bogatego ziem włodarza.
Kto to taki?

6. Dwóch braci wesołych wiele przygód miało, na Dzikim Zachodzie nieźle się im szalało.
Kto to taki?



Szkoła Podstawowa nr 11
im. Henryka Sienkiewicza w
Puławach
ul. Legionu Puławskiego 8

Tel.: 81 4586600
Stołówka: 81 4586604
E-mail: sp11@um.pulawy.pl

Henryk Sienkiewicz poprzez swoją twórczość budził świadomość narodową, uczył dumy z polskości, umiłowania Ojczyzny i zdolności do poświęceń. To wartości, które nadal są aktualne, dlatego nauczanie w naszej szkole opieramy na wartościach płynących z twórczości tego wielkiego Polaka.

Strona internetowa naszej szkoły
www.sp11.um.pulawy.pl

Już dwa miesiące nauki poza nami.
Oj, działo, działo w tym czasie i to niemało!



WRZESIEŃ

1. Narodowe czytanie.
2. Obchody Dnia Kropki.
3. Niesamowicie udana dyskoteka z okazji Dnia Chłopaka.
4. Wycieczki i wyjścia.
5. Konkursy.
6. Powitanie jesieni.

PAŹDZIERNIK

1. Wizyta dzieci i ich nauczycielek z zaprzyjaźnionej szkoły w Jabłonkowej z Czech.
2. Liczne wycieczki - Warszawa, Lublin, Wola Okrzejska i wyjścia - pizza, warsztaty, obserwatorium astronomiczne - z okazji Dnia Chłopaka.
3. Pierwszy w szkole *Oktoberfest* przygotowany przez klasę 8b.
4. Dzień Tabliczki Mnożenia.
5. Początek akcji „Wrzuć tusz do paki i dokarmiaj zwierzaki”.
6. Dzień Edukacji Narodowej przygotowany przez klasę 5d.
7. Udział w konkursach z okazji XIV Dnia Papieskiego.
8. Sukcesy w biegach przełajowych.
9. Konkursy czytelnicze i plastyczne, np. *Mistrz pięknego czytania...*
10. Konkursy kuratorskie... itd

Uczestnicy konkursu „Mistrz pięknego czytania”

Komitet redakcyjny:

Klasa 4b

Aniela Gzyra
Alicja Bogusz
Wiktoria Raczyńska
Lena Paciorek
Karolina Leonienko
Tymon Janisz

Klasa 4c

Magdalena Sokołowska
Zofia Stefaniak
Lena Nakonieczna
Nadia Tyńska
Antonina Pochwatka
Hanna Kwit

Opieka

Anna Łąd i Ilona Sumorek



Uśmiech najkrótszą, najprostszą jest drogą do ludzkich serc... więc...

UŚMIECHNIJ SIĘ!



Ojciec do syna:

- A ty co się tak kręcisz po domu, przecież masz lekcje online?
- Tak, ale dziś jest wycieczka! - krzyknął z radością chłopiec.

Pani zwraca się do Jasia na języku niemieckim z pytaniem:

- Jak jest „tak” po niemiecku?
Jasiu rozgląda się po klasie
- Ja?
- Bravo! Piątka!

Rozmawia dwóch uczniów na szkolnym korytarzu:

- Powtarzałeś coś przed klasówką?
- Tak
- Co takiego ?
- Będzie dobrze, będzie dobrze....

Na lekcji plastyki pani każe uczniom narysować jesień. Zadowolony Jasio siedzi nad czystą kartką. Podchodzi do

niego pani i pyta:

- Jasiu, dlaczego nic nie narysowałeś?
- Jak to?! Przecież narysowałem.
- Ale co? Tu nic nie ma.
- Narysowałem łąkę i osła.
- A gdzie jest ta łąka?
- Osioł ją zjadł!
- A osioł?
- Najadł się i sobie poszedł!

Na lekcji języka polskiego nauczyciel pyta:

- Czym będzie wyraz „chętnie” w zdaniu: „Uczniowie chętnie wracają do szkoły po wakacjach.”?
Zgłasza się Jasio:
- Kłamstwem, proszę pana!

Tato mówi do Jasia:

- Nie rozumiem, jak ty możesz zadawać się z Wojtkiem. Przecież to niegrzeczny chłopiec, najgorszy uczeń w klasie!
- Przez wdzięczność tato. Gdyby nie on, ja byłbym najgorszym uczniem!

Nauczycielka mówi do ucznia:
- Ten rysunek jest bardzo dobry.
Przyznaj się, kto ci go zrobił: ojciec czy matka?
- Nie wiem, ja już spałem.

Przygotował: T. Janisz, L. Paciorek, kl.4b

